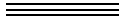


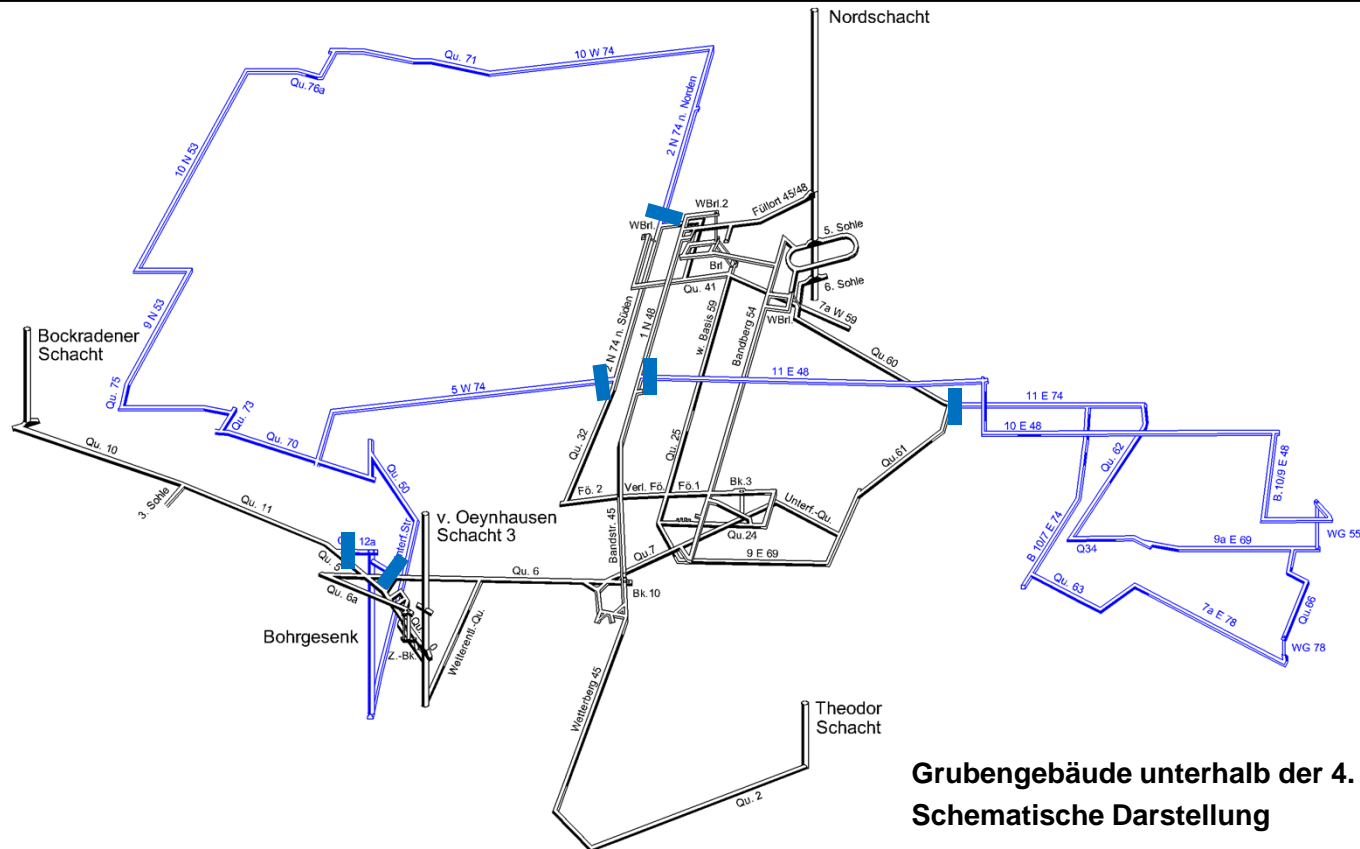


**Grubengebäude oberhalb der 4. Sohle  
Schematische Darstellung**

-  Offene Grubenbaue
-  Abgeworfene Grubenbaue
-  Damm



**Grubengebäude unterhalb der 4. Sohle  
Schematische Darstellung**

**Anlage 1**



RAG Anthrazit Ibbenbüren GmbH

**Abschlussbetriebsplan  
Bergwerk Ibbenbüren**

angefertigt am:

29.01.2019

|  |  |
|--|--|
|  |  |
|--|--|